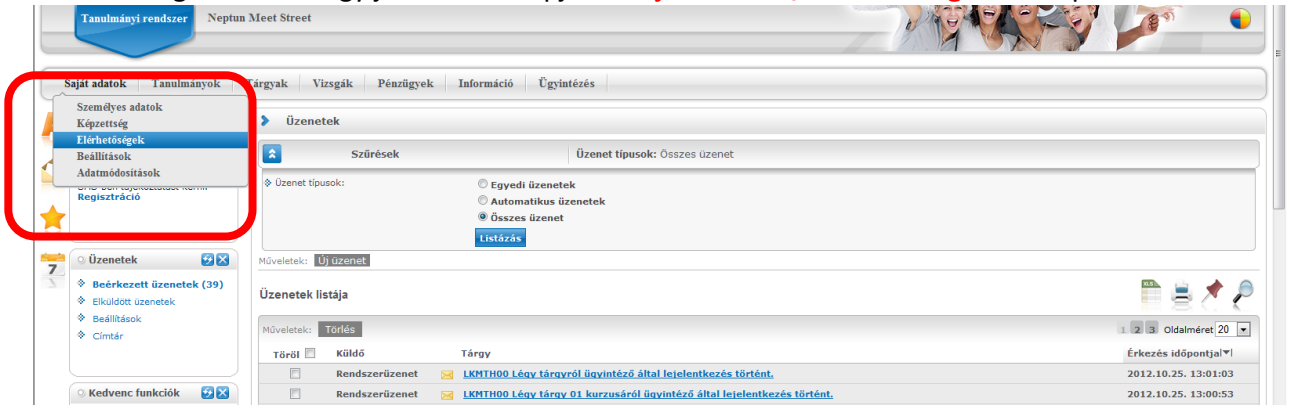
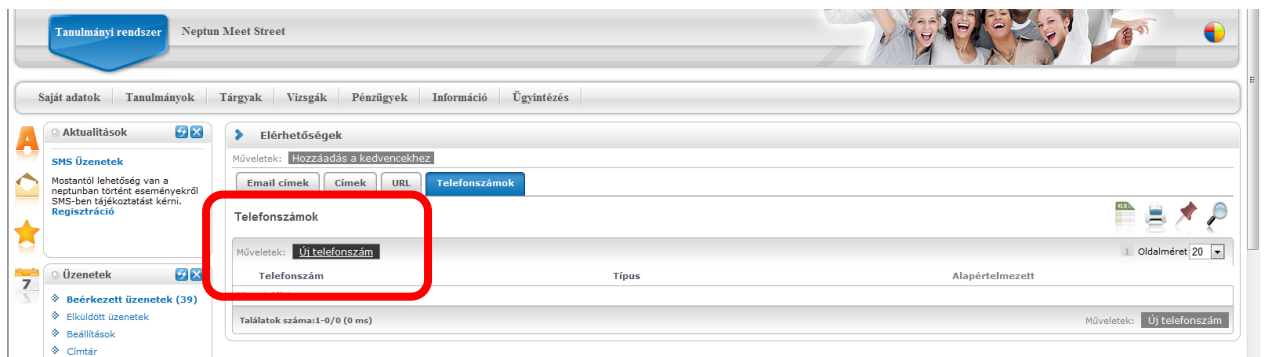


Telefonszám rögzítése, javítása a hallgatói Neptun-felületen

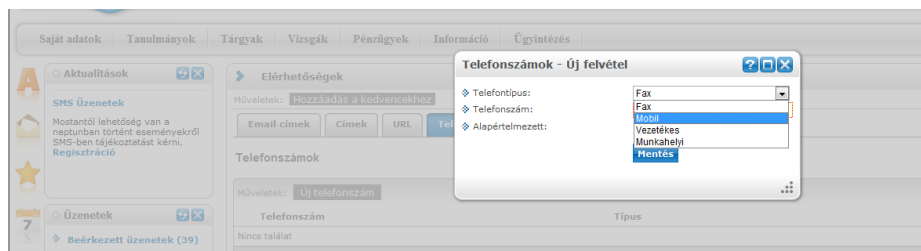
Telefonszám megadásához vagy javításához lépjen a **Saját adatok / Elérhetőségek** menüpontba.



Kattintson a **Telefonszámok** fülre, majd az **Új telefonszám** gombra.

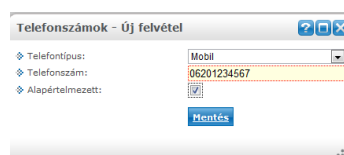


Az új szám megadásakor jelölje ki, **milyen típusú számot** kíván rögzíteni (privát vezetékes vagy mobilszámot, esetleg munkahelyi telefon-, illetve faxszámot).

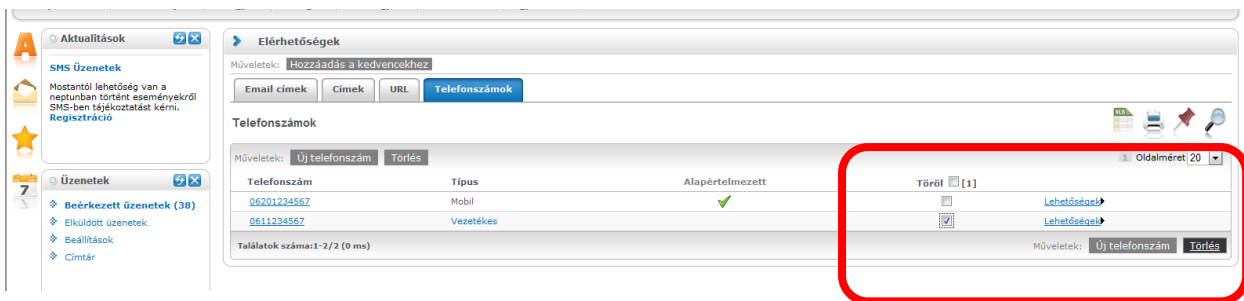


A telefonszámot **mindig ilyen formátumban** rögzítse:

- mobil telefonszám: 06301111111
- vezetékes telefonszám, faxszám: 0612222222.



Megszűnt telefonszám törléséhez jelölje ki a törlés oszlopban levő négyzetet, majd a törlés gombot.



- **Telefonszám megadása** nem kötelező, de erősen ajánlott, hiszen így gyorsan hozzájuthat az Önt érintő információkhoz.
- Ellenőrizze le a **telefonszáma helyességét**. Elírás esetén nem lesz elérhető!
- **Használaton kívüli vagy megszűnt telefonszámot** kérjük, ne tároljon a Neptunban.

Készítette:

Neptun Iroda

Károli Gáspár Református Egyetem