

**A Károli Gáspár Református Egyetem (KRE) Diplomás
Pályakövetési (DPR) vizsgálatának eredményei
2014-ben végzett hallgatók**

**Az adatfelvételt és a kutatást végezte:
Füleki Beáta és Hranecz Krisztián**

**A tanulmányt írta:
Dr. Balogh Eszter**

Tartalomjegyzék

I.	A kutatás menete	3
II.	Szociológiai alapadatok	4
III.	Tanulmányi alapadatok	4
IV.	A munkaerőpiacon való elhelyezkedéssel összefüggő adatok.....	6
V.	Az Egyetemmel és az egyetemi képzéssel való elégedettségéről szóló adatok.....	12
VI.	A munkahelykeresés eszközei	12
VII.	A külföldi tanulmányokkal és a külföldi munkavállalással összefüggő adatok.....	13
VIII.	Konklúzió	13

Az alábbi összefoglaló a Károli Egyetem Bölcsészettudományi Karán 2014-ban végzett hallgatók munkaerőpiacon való elhelyezkedési lehetőségeit és az egyetemmel szembeni elégedettségét mutatja be.

I. A kutatás menete

A 2015-ös diplomás pályakövetési kutatás alkalmával az Egyetem összesen 563 főt keresett meg, akik 2014-ben BA és MA képzésen szereztek diplomát a KRE BTK-n¹. A kutatásban 324 főt sikerült elérni, ami a végzett hallgatók közel 60%-át (57,5%) jelenti. Érvényes választ 288 fő adott, 36 fő az online felületre pusztán csak belépett.

A felmérés első körben telefonos adatfelvétellel kezdődött, amit két Károli-ösztöndíjas (BTK-s) hallgató végzett 2015 júliusában és augusztusában. 281, illetve 282 főt kerestek meg telefonon a Neptun rendszerben rögzített telefonszámaikon. Minden telefonszámot legalább kétszer felhívtak, s összesen 138 emberrel vették fel a kérdőívet, mely adatokat az online kérdőíves felületen rögzítettek. (79 fő utasította el a válaszadást, a többiek száma vagy nem volt kapcsolható, vagy visszahívást kértek, vagy azt, hogy a kérdőívet a későbbiekben online tölthessék ki).

A kérdőívezés második körében – 2015. szeptemberben – online adatfelvétel zajlott. E-mailben értesítettük a diplomás pályakövetési vizsgálatról azokat a hallgatókat (összesen 425 főt), akikkel nem sikerült felvenni telefonon a kérdőívet. Két alkalommal kaptak e-mailben értesítést a kutatásról, melyben elküldtük az online kérdőív linkjét egy kitöltési útmutatóval együtt. (A 425 e-mail címből csak 13-ról jött vissza kézbesíthetetlen tárggyal üzenet.) A második körben 186 fő töltötte ki (teljesen vagy csak részben) a kérdőívet.

A lekérdezett kérdőív nagyjából azonos az előző évben kérdezettel (változásokat a nyelvtudással, külföldi munkavállalással kapcsolatos hajlandósággal, Alumni tagsággal és a bérek sávozásával összefüggésben tartalmaz). Ez több blokkból épült fel. A kérdőív egyrészt feltérképezte a diplomaszerezést követő elhelyezkedési esélyeket. Ennek megfelelően feltárta, hogy a végzett fiatalok mennyi időn belül tudnak elhelyezkedni, mekkora hányaduk lesz pályaelhagyó, az ország mely régiójában és a munkaerőpiac mely ágazataiban kezdenek el dolgozni.

A kérdőív egy további rövid blokkban kínálati oldalról kitért arra is, hogy információkat gyűjtsön a végzett fiatalok munkaerőpiaci értékéről. Az utolsó blokk a végzett hallgatók egyetemmel szembeni elégedettségét mérte fel.

¹ A Diplomás Pályakövetési Kutatás során nem kerestük meg azokat a hallgatóinkat, akik a BTK-n 2014-ben BA vagy MA szakon:

- abszolváltak, de nem záróvizsgáztak (130 fő),
- sikertelen záróvizsgát tettek (12 fő),
- záróvizsgát tettek, de nyelvvizsga hiányában nem kaptak diplomát (52 fő).

II. Szociológiai alapadatok

A kutatás alapján megállapíthatjuk, hogy a 2014-ban végzetteknek 79%-a nő. A hallgatók szociológiai háttéréről fontos látnunk, hogy a 2014-ban végzett diákoknak nagy része vidékről származik, csupán 37%-uk járt budapesti általános iskolába. A hallgatók 17%-a községben, a többiek vidéki kisvárosban vagy megyeszékhelyen kezdték meg iskolai tanulmányaikat. A kérdezett diákok 89%-a gimnáziumban szerezte az érettségijét. A hallgatók körülbelül fele nem első generációs értelmiségi: a kérdezettek édesapjának 48%-a, míg édesanyjának 57%-a rendelkezik felsőfokú iskolai végzettséggel.

A kutatás egyik érdekessége, hogy a kérdezetteknek 86%-a nem vett fel diákhitelt. Ez a szám azért érdekes, mert az egy évvel korábban végzett hallgatók sem adósodtak el a tanulmányaik alatt és úgy tűnik, hogy a károlisok esetében ez a tendencia folytatódik.

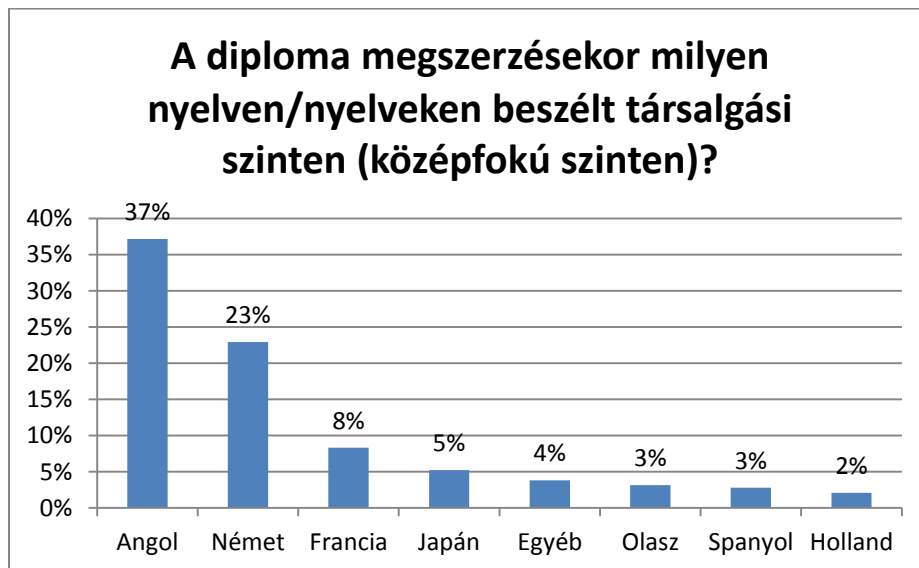
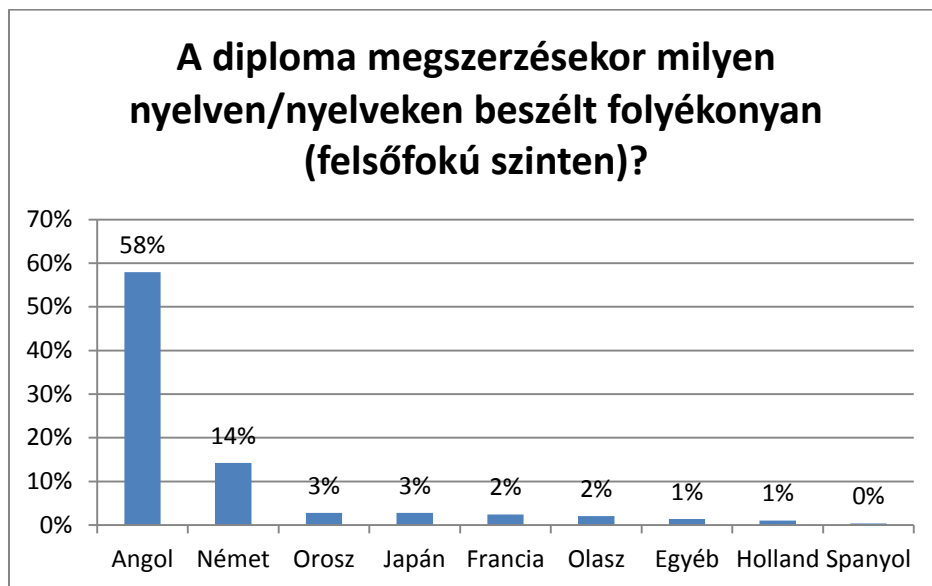
III. Tanulmányi alapadatok

A kérdezettek döntő többsége MA vagy BA képzésben vett részt tanulmányai során. Az alábbi táblázatok arról adnak tájékoztatást, hogy a 2014-ben diplomázott hallgatók mennyi idő alatt végezték el az egyetemet.

MA/MSc képzésen szerezte a diplomáját/ A diplomaszerezésig hány félévet töltött az egyetemen									Összesen
		Nincs válasz	4 félévet	5 félévet	6 félévet	7 félévet	8 félévet	8-nál több félévet	
	Igen	5 55%	12 25,5%	6 46%	5 3%	0 0%	1 4%	1 9%	30 10,5%
	N/A	0 0%	0 0%	0 0%	1 0,6%	0 0%	1 4%	0 0%	2 0,7%
	Nem	4 45%	35 74,5%	7 54%	159 96,4%	18 100%	23 92%	10 91%	256 88,8%
Összesen		9 3,1%	47 16,3%	13 4,5%	165 57,3%	18 6,2	25 8,7%	11 3,9%	288 100%

BA/BSc képzésen szerezte a diplomáját/ A diplomaszerezésig bezárólag hány félévet töltött az egyetemen									Összesen
			4 félévet	5 félévet	6 félévet	7 félévet	8 félévet	8-nál több félévet	
	Igen	0 0%	19 40%	6 46%	54 32,7%	8 44%	9 36%	4 36%	100 34,7%
	N/A	0 0%	0 0%	0 0%	1 0,6%	0 0%	1 4%	0 0%	2 0,7%
	Nem	9 100%	28 60%	7 54%	110 66,7%	10 56%	15 60%	7 64%	186 64,6%
Összesen		9 3%	47 16%	13 5%	165 57%	18 6%	25 9%	11 4%	288 100%

A megkérdezettek kevesebb, mint a fele érkezett már diplomásként az egyetemre. A végzett hallgatók magas szintű nyelvtudással rendelkeznek, amelyre vonatkozó részletesebb információkat az alábbi táblázatok foglalják össze.



A magas szintű nyelvtudás ellenére a hallgatók általában nem mennek ösztöndíjjal külföldre sem tanulni, sem dolgozni, és szakmai gyakorlatukat sem külföldön végzik. A megkérdezett embereknek 82%-a nem élt külföldi tanulmányi ösztöndíjas lehetőségekkel, ami magas aránynak tekinthető. A külföldön szerzett tanulmányi és munkatapasztalat a munkaerőpiaci elhelyezkedésnél a karrierépítésben ma fontos tényező lehet.

IV. A munkaerőpiacon való elhelyezkedéssel összefüggő adatok

A kutatásunk alapján megállapíthatjuk, hogy a kérdezett emberek 30%-a a diplomaszerezést követően a Károlin továbbtanult, további 31%-uk más oktatási intézményben szerzett hallgatói státuszt, s a kérdezettek maradék 38%-a pedig nem folytatta a tanulmányait sem a Károlin, sem más intézményben. A lekérdezett 288 főből 166 fő, azaz a populáció 57,6%-a a diplomaszerezést követően elhelyezkedett.

Sikerült elhelyezkednie a munkaerőpiacon?	db	%	Kumulatív %
Nincs válasz	27	9,4	9,4
Igen	166	57,6	67,0
Nem	95	33,0	100,0
Összesen	288	100,0	

A fenti táblázat alapján megállapíthatjuk, hogy a hallgatóink közel 60%-a a diplomaszerezést követően a munkaerőpiacra vagy kilépett, vagy ott maradt, amennyiben az egyetemi éve alatt már dolgozott. Azok közül a hallgatók közül, akik elhelyezkedtek, a kérdezettek 37% -a tanult tovább a Károlin vagy bármely más egyetemen, míg az elhelyezkedett embereknek a 65%-a a kérdezés időpontjában nem rendelkezett semmilyen hallgatói státusszal. Ezzel szemben, akik nem dolgoznak, vagyis nem léptek ki a munkaerőpiacra, azoknak a végzett hallgatóinknak a 85%-a továbbtanult. Ezt az összefüggést a következő táblázat mutatja be.

Jelenleg van megkezdett hallgatói státusza / A diploma megszerzése óta sikerült elhelyezkednie				Összesen
	Nincs válasz	Igen	Nem	
Nincs válasz	6 22,2%	2 1,2%	0 0%	8 2,7%
Igen, a KRE-en	13 48%	19 11,5%	46 48%	78 27%
Igen, a KRE-en és más oktatási intézményben	0 0%	2 1,3%	0 0%	2 0,6%
Igen, más oktatási intézményben	7 26%	35 21%	35 37%	77 27%
Nem	1 3,8%	108 65%	14 15%	123 42,7%
Összesen	27	166	95	288

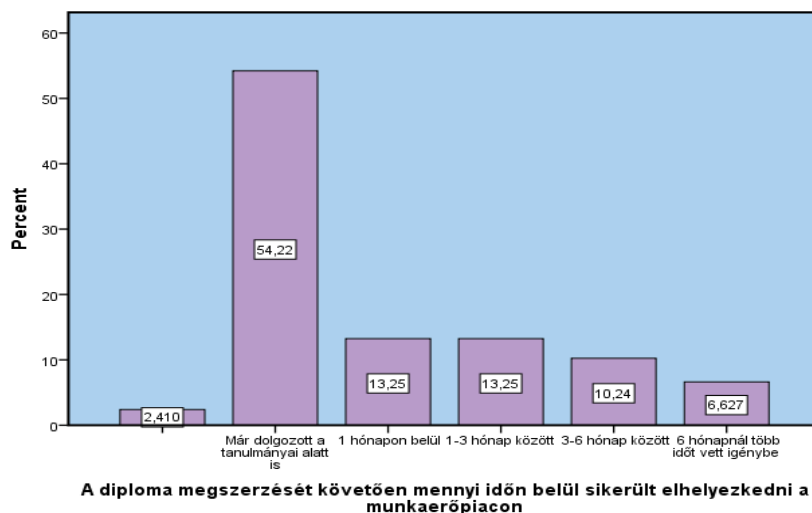
Az adataink azt mutatják, hogy a korábbi munkavégzés—az egyetemi évek alatti folyamatos vagy alkalmi munkavégzés—igen erős összefüggésben áll az elhelyezkedés tényével. A két tényező közötti összefüggést világítja meg a következő táblázat. Ebből az olvasható ki, hogy az elhelyezkedés

sikerével igen erősen összefügg, hogy a diákok legalább alkalmi formában a tanulmányaik alatt is munkát vállaljanak.

Az egyetemi tanulmányai mellett dolgozott / A diploma megszerzése óta sikerült elhelyezkednie a munkaerőpiacon					Összesen
		Nincs válasz	Igen	Nem	
	Nincs válasz	6 2,1%	1 0,3%	0 0,0%	7 2,4%
	Nem dolgoztam.	12 4,2%	33 11,5%	43 14,9%	88 30,6%
	Az egyetemi tanulmányok mellett folyamatosan dolgoztam.	4 1,4%	80 27,8%	18 6,3%	102 35,4%
	Az egyetemi tanulmányok mellett alkalmi munkákat végeztem.	5 1,7%	52 18,1%	34 11,8%	91 31,6%
	Összesen	27 9%	166 58%	95 33%	288 100%

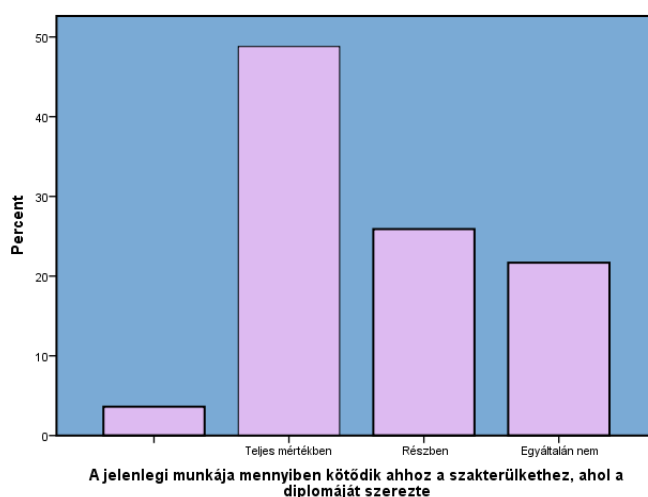
Az elhelyezkedés további körülményeivel összefüggő eredményeink értelmezésében fontos hangsúlyoznunk, hogy az következő adataink csak azokra a válaszadókra vonatkoznak, akik a munkaerőpiacon elhelyezkedtek.

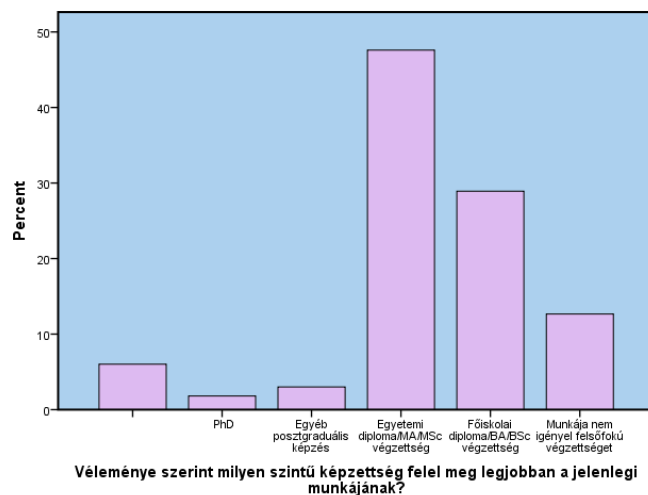
A végzett hallgatók munkaerőpiaci értékét nagyban megmutatja, hogy mennyi időbe kerül a végzést követően elhelyezkedniük a piacon. Az adataink azt mutatják, hogy a diplomásaink legfeljebb fél éven belül találnak munkát. A diagramból az olvasható ki, hogy a diákok több mint a fele már a tanulmányai alatt is jelen volt a munkaerőpiacon, de azt is látnunk kell, hogy akik a diplomaszerzést megelőzően nem dolgoztak, azok közül is elenyésző azok aránya, akiknek a munkaszerzés több mint 6 hónapot vett igénybe. Ez az adat kiemelkedőnek tekinthető, hiszen úgy tűnik, hogy bölcsészeink a munkaerőpiac számára tényleges értéket jelentenek.



Az egyetemi diploma értékének egy másik fontos mérőeszköze, hogy a végzős emberek képesek-e a végzettségüknek és a szaktudásuknak megfelelő munkát találni a piacon.

A kérdésre a következő két diagram igen pozitív válaszokat ad. Összességében az látható, hogy az elhelyezkedett diplomásaink közel 48%-a MA vagy annak megfelelő, közel 30%-uk pedig BA vagy annak megfelelő végzettséget igénylő munkát végez. Ugyanezen válaszadók közel 49%-a azt válaszolta, hogy a szakterületéhez teljesen, és közel 26%-a pedig a szakterületéhez részben kötődő munkát végez a kérdezés pillanatában. Ez azt jelenti, hogy a károlis hallgatók a diplomaszerzés után döntően a végzettségi szintjüknek megfelelő és a szakterületükhöz legalább részben kötődő munkát végeznek.





Ezt követően megvizsgáltuk, hogy a diplomát követő munkavállalás szakmai és végzettséget igénylő színvonala mennyiben függ össze azzal, hogy a diákok az egyetemi évek alatt a tanulmányaikhoz kötődő munkatapasztalatot szereztek-e; továbbá megvizsgáltuk azt is, hogy mindez mennyiben függ össze azzal, hogy a diákok a kötelező szakmai gyakorlatuk alatt szakirányú munkatapasztalatot szereztek-e. Az adataink azt mutatták, hogy az elhelyezkedés területe erősen összefügg a korábbi munkatapasztalat, és a szakmai gyakorlaton szerzett munkatapasztalat szakterületével. Ezeket az adatokat mutatja be a következő két táblázat.

Az egyetemi évei alatt milyen területen szerezett munkatapasztalatot? / A jelenlegi munkája mennyiben kötődik ahhoz a szakterülethez, ahol a diplomáját szerezte?						Összesen
		Nincs válasz	Teljes mértékben	Részben	Egyáltalán nem	
	Nincs válasz	2 33%	12 15%	6 14%	5 14%	25 15%
	A tanulmányaimhoz kapcsolódó	1 17%	49 60,5%	6 14%	2 5,5%	58 35%
	Nem a tanulmányaimhoz kapcsolódó	2 33%	9 11%	9 21%	24 66,5%	44 26,5%
	Részben a tanulmányaimhoz kapcsolódó területen, részben nem.	1 17%	11 13,5%	22 51%	5 14%	39 23,5%
Összesen		6 3%	81 49%	43 26%	36 22%	166 100%

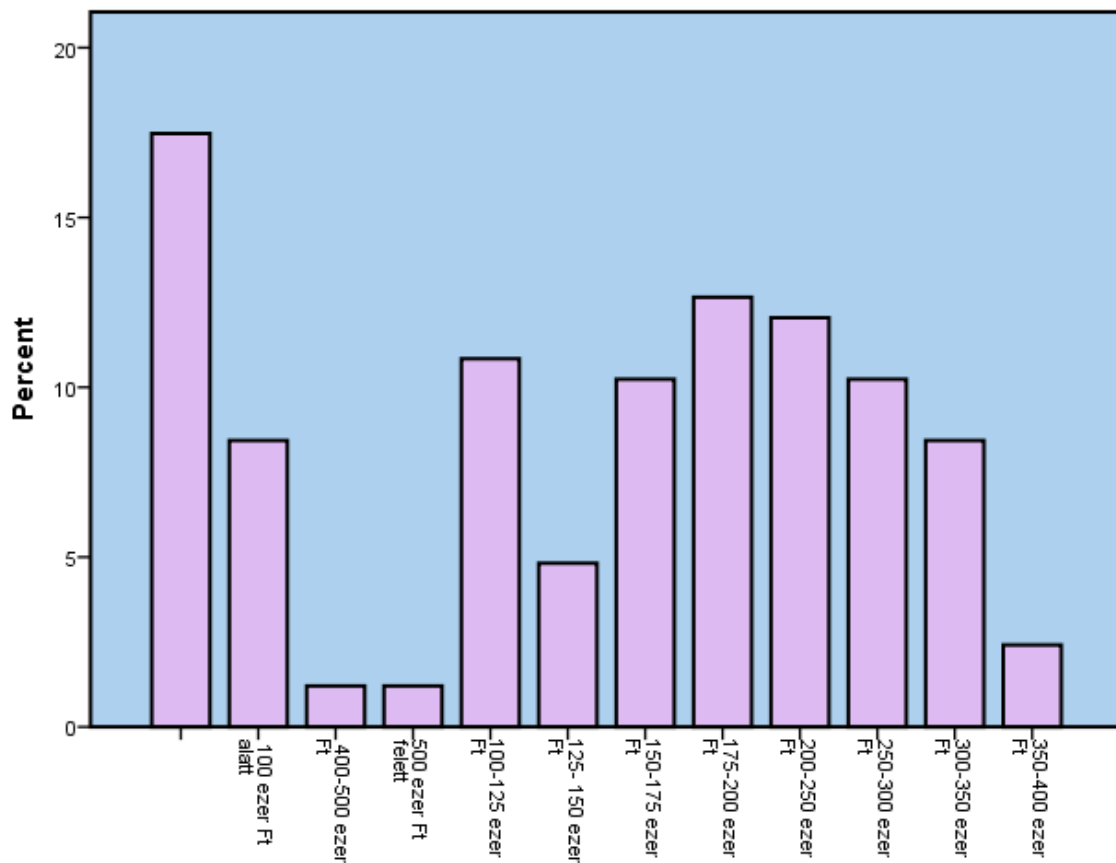
A jelenlegi munkája mennyiben kötődik ahhoz a szakterülethez, ahol a diplomáját szerezte? / A szakmai gyakorlati helyen milyen jellegű tapasztalatot szerzett?		Nincs válasz	Szakirányú munkatapasztalatot	Nem szakirányú munkatapasztalatot	Összesen
	Nincs válasz	3 6%	3 3%	0 0%	6 3%
	Teljes mértékben	8 16%	71 69%	2 15,4%	81 49%
	Részben	19 37%	18 18%	6 46,1%	43 26%
	Egyáltalán nem	21 41%	10 10%	5 38,5%	36 22%
Összesen		51 31%	102 61%	13 8%	166 100%

A sikeresen elhelyezkedett diplomásaink döntően az állami vagy az ahhoz kötődő munkaerőpiaci szegmensben helyezkednek el, s csak kevesebb mint 40%-uk dolgozik a versenyszférában.

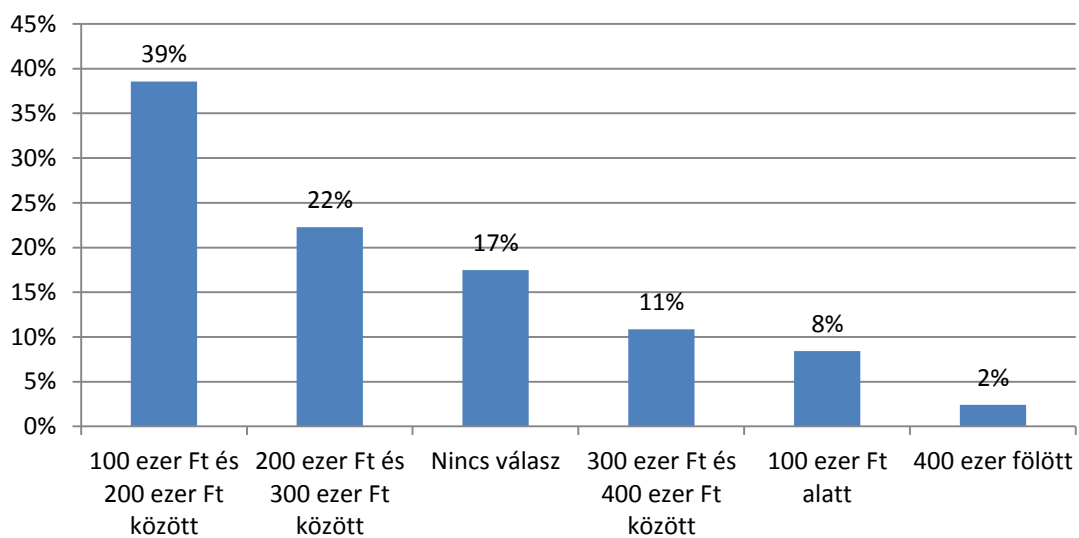
Jelenleg milyen területen dolgozik?		
	%	Kumulatív %
Nincs válasz	3,0	3,0
Köztisztviselő, közalkalmazott, kormánytisztviselő (egyéb közszolgálati jogviszonyban áll)	34,3	37,3
Állami, önkormányzati vállalatnál	16,3	53,6
Versenyszférában	38,0	91,6
Civil, nonprofit szektorban	8,4	100,0
Összesen	100,0	

A fizetéssel kapcsolatos kérdésre az itt elemzett kérdezettek 82,5%-a válaszolt. Mindezek mellett a diagram azt mutatja, hogy a bruttó fizetések nem maradnak el a magyar átlagtól².

² A KSH adatai alapján 2015 január- szeptember között „A teljes munkaidőben alkalmazásban állók nemzetgazdasági szintű átlagos **bruttó keresete** – a legalább öt főt foglalkoztató vállalkozásoknál, a költségvetési intézményeknél és a megfigyelt nonprofit szervezeteknél – 243 000 forint volt”. Forrás: <https://www.ksh.hu/docs/hun/xftp/gyor/ker/ker1509.html>



Jelenleg mennyi a főállásból származó havi bruttó átlagkeresete?



V. Az Egyetemmel és az egyetemi képzéssel való elégedettségéről szóló adatok

A sikeresen elhelyezkedett diplomásaink bizonytalanok abban a tekintetben, hogy az egyetemen szerzett tudásukat a munkahelyükön tudják-e hasznosítani. Ha az adatokat megtekintjük, akkor látható, hogy a válaszadók kevesebb, mint a fele (kb.43%) gondolja úgy, hogy a tudását egyáltalán nem, kevésbé, vagy csak közepes mértékben tudja hasznosítani a munkahelyén, míg ezzel szemben a választ adók kb. 52%-a érzi úgy, hogy az egyetemen szerzett tudását inkább tudja vagy teljes mértékben képes használni a munkájához.

A munkahelyén a gyakorlatban mennyiben tudja hasznosítani az egyetemen szerzett tudását?			
	db	%	Kumulatív %
Nincs válasz	7	4,2	4,2
Egyáltalán nem tudom hasznosítani.	16	9,6	13,9
Kevésbé tudom hasznosítani.	18	10,8	24,7
Közepesen tudom hasznosítani.	38	22,9	47,6
Inkább tudom hasznosítani.	32	19,3	66,9
Teljes mértékben tudom hasznosítani.	55	33,1	100,0
Összesen	166	100,0	

Ennél sokkal markánsabbak azok az adatok, melyek az egyetemmel való elégedettséget mérik. Az adataink arra világítottak rá, hogy a munkatapasztalatok alapján, a diákjaink 80%-a ismét a Károlit választaná, és a kérdezettek közel 80%-a magasabb (30%), vagy hasonló (48,2%) színvonalúnak tartja egyetemünk képzését összevetve más intézmények képzésével. A sikeresen elhelyezkedett diákok 92%-a ajánlaná másoknak is a Károlit.

VI. A munkahelykeresés eszközei

A munkaerőpiacon való elhelyezkedés útja a legtipikusabb piaci eszközökhöz kötődik. A válaszadóink többsége hirdetésen, ismeretségen keresztül szerzett magának munkát (összesen 62%).

Az egyetemi tanulmányait követően hogyan szerezte első munkáját?			
	Db	%	Kumulatív %
Nincs válasz	11	6,6	6,6
Karrieriroda, állásbörze segítségével	3	1,8	8,4
Álláshirdetésen keresztül	42	25,3	33,7

Munkáltatónál jelentkezett (pl. elküldte önéletrajzát)	30	18,1	51,8
Gyakorlati helyén alkalmazták	4	2,4	54,2
Tanári ajánlás révén	4	2,4	56,6
Korábbi munkakapcsolat révén	20	12,0	68,7
Egyéb személyes ismeretség révén	41	24,7	93,4
Egyéb	11	6,6	100,0
Összesen	166	100,0	

VII. A külföldi tanulmányokkal és a külföldi munkavállalással összefüggő adatok

Igen érdekes eredménynek tekinthető, hogy míg a hallgatóink között nem jellemző, hogy ösztöndíjas tanulmányokat folytassanak külföldön, vagy a szakmai gyakorlatukat más országban töltsék, addig ehhez képest viszonylag magas azoknak az aránya (26,5%), akik hosszabb vagy rövidebb időre Magyarországon kívül is dolgoznának. Erről ad áttekintést a következő táblázat.

A közeljövőben tervezi-e, hogy külföldön vállaljon munkát?			
	db	%	Kumulatív %
Nincs válasz	6	3,6	3,6
Nem	88	53,0	56,6
Igen, egy rövidebb időre	15	9,0	65,7
Igen, hosszabb időre	29	17,5	83,1
Nem tudom	28	16,9	100,0
Összesen	166	100,0	

VIII. Konklúzió

Összefoglalva azt látjuk, hogy a 2014-ban végzett diákoknak sikeresen, gyorsan, szakmailag elfogadható színvonalú munkahelyen sikerült elhelyezkedniük. Az adatok alapján megállapíthatjuk, hogy ezek a diákjaink elégedettek az egyetemi képzéssel, s olyan tudást kaptak, amelyet használni tudnak a munkaerőpiacon.